

hama®

P C H A R D W A R E

DVB-T Stick

SINTONIZADOR USB TDT 2.0



00053280

E

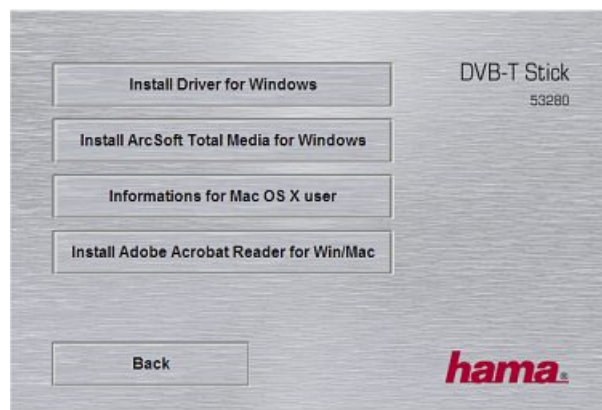
Manual de instrucciones

Nota: Por favor, instale el driver/controlador del producto que viene dentro del embalaje de suministro antes de conectar el dispositivo USB a su ordenador.

- (i) Inserte el CD que viene con el producto en un lector.
- (ii) Seleccione del menú de arranque la opción de idioma que desee (por ejemplo: Englisch - *Inglés*)



- (iii) Escoja la opción que se muestra en el cuadro siguiente tal que:
 - (a) La primera de las cuatro opciones sirve para instalar los drivers/controladores del producto para un sistema operativo Windows.
 - (b) La segunda opción instala el software específico de utilidades complementarias para este producto para un sistema operativo Windows
 - (c) La tercera opción permite acceder a la instalación del software Elgato Eye TV lite específico para un sistema operativo Mac.
 - (d) La cuarta opción instala el software Adobe Reader tanto para sistemas operativos Windows como Mac.

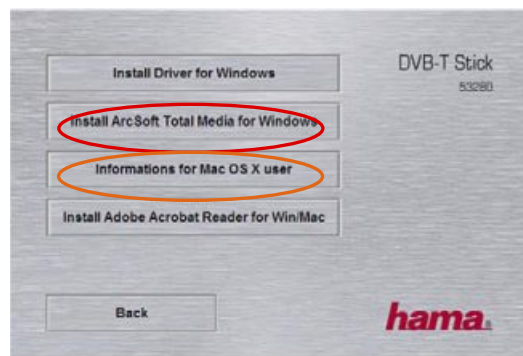




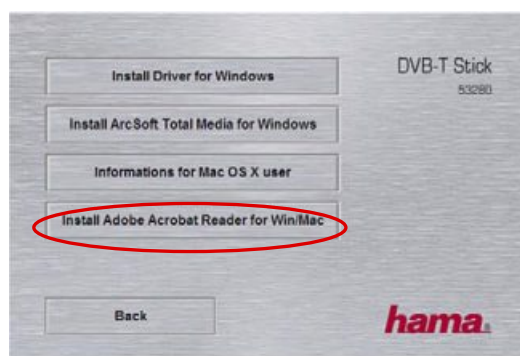
- (a) **Install Driver for Windows:** hacemos click en la opción e instalamos inmediatamente el controlador del producto



- (b) ó (c) **Install ArcSoft Total Media for Windows ó Informations for Mac OS X User:** hacemos click en la opción en cualquiera de estas dos opciones según si nuestro sistema operativo es Windows o Mac.



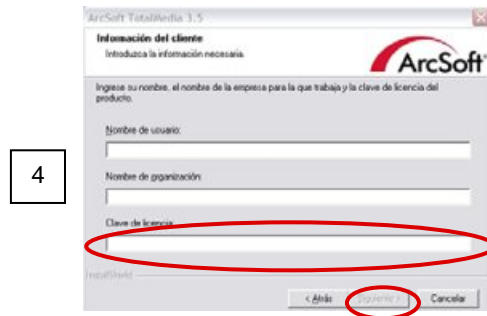
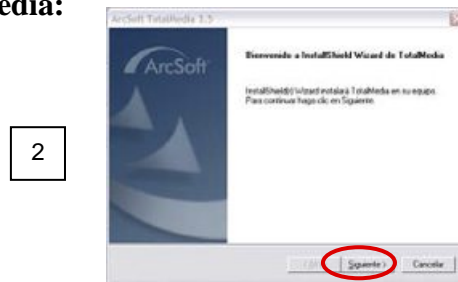
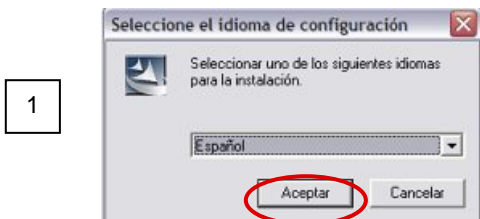
- (d) **Install Adobe Acrobat Reader for Win/Mac:** solo instalamos el programa Adobe Reader si nuestro sistema operativo no dispone de él.



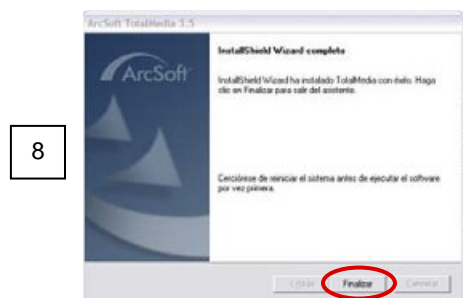
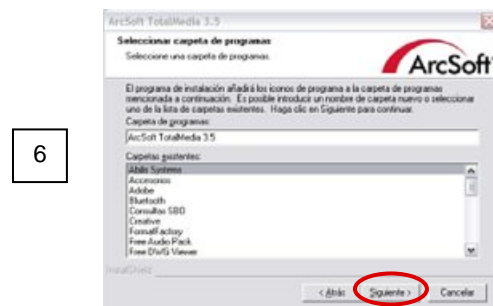
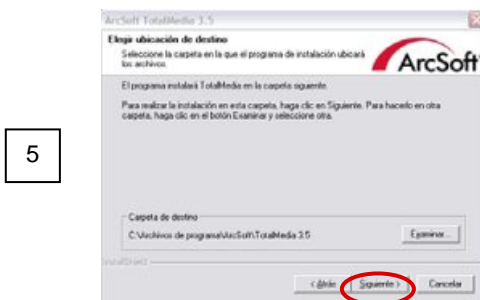


(iv) Instalación en un sistema operativo Windows: Utilizamos las opciones (a) en primer lugar; y proseguimos con la opción (b).

Instalando el programa ArcSoft Total Media:



La clave de licencia del producto se encuentra en la parte trasera de la funda del CD de instalación (Total Media 3.5 Installation Serial Number)





Después de haber seguido estos sencillos 8 pasos de instalación, nos debe aparecer en la Barra de Tareas un icono como este



Y en el Escritorio nos deber aparecer un acceso directo como este



Nota: Ahora es el momento de conectar el sintonizador USB TDT 2.0 a un puerto USB de su ordenador. Una vez conectado el dispositivo USB deberemos hacer doble click en el acceso directo del programa Total Media 3.5 que se encuentra en el Escritorio.

Seleccionamos la opción TV de la lista de posibilidades que nos ofrece el programa. Y seguimos las indicaciones en pantalla hasta que acabemos de sintonizar todos los programas y ya estará listo para ser usado.





(v) Instalación en un sistema operativo Mac: Utilizamos la opción (c)



Nota 1: Por favor, instale el driver/controlador del producto que viene dentro del embalaje de suministro antes de conectar el dispositivo USB a su ordenador.

Nota 2: Este programa es una extensión .dmg, con lo cual tan solo un sistema operativo Mac será capaz de abrirlo. Bien mediante el enlace de la reproducción automática (tal y como muestra la imagen superior derecha) o bien a través de la carpeta del CD que contiene este programa.

Una vez instalado el programa, usted podrá conectar el sintonizador USB TDT 2.0 a su equipo y comenzar a usarlo mediante el icono del programa **Eye TV lite**.

Una serie de ventanas se sucederán para ayudarle a configurar el programa por primera vez y se mantendrá para futuros usos. Se le requerirá el código de activación del software - *Activation Key* que usted podrá encontrar en la parte trasera de la funda del CD del producto (en la pegatina que contiene el nombre **Eye TV lite**).

Nota 3: En caso de incidencia con el código de activación tanto del software “**Elgato Eye TV lite**” para usuarios de Mac o “**Arcsoft Total Media 3.5**” para usuarios de Windows, por favor, envíen un correo electrónico a las siguientes direcciones de Atención al Cliente:

Inglés: produktberatung@hama.de

Español: hama@hama.es



hama[®]

Hama GmbH & Co KG
D-86651 Monheim/Germany
www.hama.com

All listed brands are trademarks of the corresponding companies. Errors and omissions excepted, and subject to technical changes. Our general terms of delivery and payment are applied.

00053280/02.09