



Gamepad

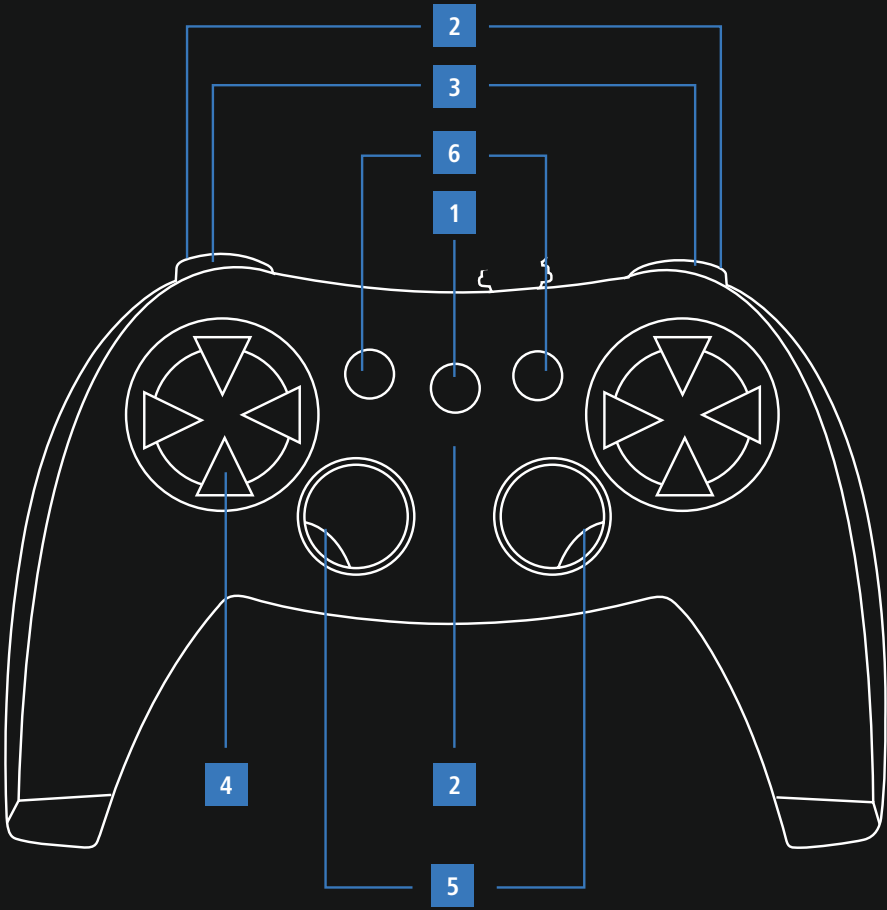
uRAGE ESS. 2

Operating Instructions
Bedienungsanleitung

GB
D







Controls and Displays

1. Digital/analogue switch (mode button)
2. Trigger buttons
3. Shoulder buttons
4. 8-way controller (D-Pad)
5. 2 analogue sticks with a button function
6. Start/select

IT'S TIME FOR U TO RAGE!

Since 2010, uRage has stood for high-quality PC gaming equipment with fair prices, and has become ever more popular. For gamers, by gamers – with uRage on your side, you have a key gaming advantage.

WE WANT U NOW - BECOME URAGEOUS!

The uRage gamepads have been designed for a realistic gaming experience on PCs. Whether you prefer sport, shooter or racing games, with the uRage gamepads, you're always in the heart of the action. The integrated buttons are robust, high-quality and durable, making the gamepad ideal for heavy-duty gaming. The ergonomic design of uRage products is perfectly suited to multi-hour gaming sessions. The twelve programmable buttons, two trigger buttons, two analogue sticks (with click functions), as well as a digital/analogue function which can be switched at the press of a button, mean that the uRage gamepads ensure total control!

1. Explanation of Warning Symbols and Notes



Warning

This symbol is used to indicate safety instructions or to draw your attention to specific hazards and risks.



Note

This symbol is used to indicate additional information or important notes.

2. Package Contents

- Gamepad uRage Ess. 2
- These operating instructions

3. Safety Notes

- This product is intended for private, non-commercial use only.
- Protect the product from dirt, moisture and overheating, and only use it in dry locations.
- Do not drop the product and do not expose it to any major shocks.
- Do not open the product or continue to operate it if it becomes damaged.
- Keep small children away from the packaging material as there is a risk of suffocation.
- Respect the environment and dispose of packaging material immediately according to locally applicable regulations.
- Do not modify the device in any way. Doing so voids the warranty.

4. Specifications

- Connection: USB cable
- Power supply: USB-A socket
- Technology: Analogue/digital
- In.: 5.0 V \approx 12 mA

5. System requirements

- Windows 10/8.1/8/7/Vista, Mac OS X
- One available USB port

6. Startup and Operation

- Connect the USB connector/USB dongle of the uRage gamepad to an available USB port on your PC or notebook.
- The operating system automatically detects and installs the uRage gamepad.
- This process may take a few seconds. Be patient.
- Familiarize yourself with all the properties and the precise operation of your uRage gamepad before starting to play.



Note – Gaming tips and accessories

• Keep cool!

No matter how frustrating a game is, throwing the gamepad against the wall won't help matters.

- Sit in an upright position at your computer – we have found that good posture is an advantage during gameplay.
- The uRage gaming series offers many great team players for your uRage equipment (keyboards, mice, headsets and mouse pads).

7. Care and Maintenance

Only clean this product with a slightly damp, lint-free cloth and do not use aggressive cleaning agents.

8. Warranty Disclaimer

Hama GmbH & Co. KG assumes no liability and provides no warranty for damage resulting from improper installation/mounting, improper use of the product or from failure to observe the operating instructions and/or safety notes.

9. Service and Support

Please contact Hama Product Consulting if you have any questions about this product.

Hotline: +49 9091 502-115 (German/English)

Further support information can be found here:

www.hama.com

10. Recycling Information

Note on environmental protection:



After the implementation of the European Directive 2012/19/EU and 2006/66/EU in the national legal system, the following applies: Electric and electronic devices as well as batteries must not be disposed of with household waste. Consumers are obliged by law to return electrical and electronic devices as well as batteries at the end of their service lives to the public collecting points set up for this purpose or point of sale. Details to this are defined by the national law of the respective country. This symbol on the product, the instruction manual or the package indicates that a product is subject to these regulations. By recycling, reusing the materials or other forms of utilising old devices/Batteries, you are making an important contribution to protecting our environment.

Bedienungselemente und Anzeigen

1. Digital/ Analog Umschalter (Mode Taste)
2. Trigger Tasten
3. Schultertasten
4. 8-Wege Steuerkreuz (D-PAD)
5. 2 Analogsticks mit Tastenfunktion
6. Start / Select

IT'S TIME FOR U TO RAGE!

uRage steht seit 2010 für High Quality PC-Gaming-Equipment zum fairen Preis und erfreut sich stetig wachsender Beliebtheit. For Gamers, by Gamers - mit uRage auf Deiner Seite erhältst Du den spielentscheidenden Vorteil.

WE WANT U NOW - BECOME URAGEOUS!

uRage Gamepads sind für ein realistisches Spielerlebnis am PC konzipiert. Egal ob Sports-, Shooter- oder Racing-Game. Mit den uRage Gamepads bist du immer mittendrin statt nur dabei. Die verbauten Tasten sind robust, hochwertig und langlebig, wodurch das Gamepad ideal für Vielspieler geeignet ist. Durch das ergonomische Design lassen Dich uRage Produkte auch stundenlange Gaming-Sessions bestens durchhalten.

Durch die zwölf programmierbaren Tasten, zwei Triggertasten, zwei Analogsticks (mit Klickfunktion), sowie die per Knopfdruck umschaltbare Digital-/Analogfunktion hast du mit uRage Gamepads die volle Kontrolle!

1. Erklärung von Warnsymbolen und Hinweisen



Warnung

Wird verwendet, um Sicherheitshinweise zu kennzeichnen oder um Aufmerksamkeit auf besondere Gefahren und Risiken zu lenken.



Hinweis

Wird verwendet, um zusätzlich Informationen oder wichtige Hinweise zu kennzeichnen.

2. Packungsinhalt

- Gamepad uRage Ess. 2
- diese Bedienungsanleitung

3. Sicherheitshinweise

- Das Produkt ist für den privaten, nicht-gewerblichen Haushaltsgebrauch vorgesehen.
- Schütze das Produkt vor Schmutz, Feuchtigkeit und Überhitzung und verwende es nur in trockenen Räumen.
- Lass das Produkt nicht fallen und setze es keinen heftigen Erschütterungen aus.
- Öffne das Produkt nicht und betreibe es bei Beschädigungen nicht weiter.
- Halte kleine Kinder unbedingt vom dem Verpackungsmaterial fern, es besteht Erstickungsgefahr.
- Respektiere deine Umwelt und entsorge das Verpackungsmaterial sofort gemäß den örtlich gültigen Entsorgungsvorschriften.
- Nimm keine Veränderungen am Gerät vor. Dadurch verlierst Du jegliche Gewährleistungsansprüche.

4. Technische Daten

- Anschluss: USB kabelgebunden
- Energiezufuhr: USB-A-Kupplung
- Technik: Analog/Digital
- In.: 5.0 V \pm 12 mA

5. Systemvoraussetzungen

- Windows 10/8.1/8/7/Vista, Mac OS X
- ein freier USB-Anschluss

6. Inbetriebnahme und Betrieb

- Verbinde den USB-Stecker / den USB Dongle des uRage Gamepads mit einer freien USB-Buchse an deinem PC oder Notebook.
- Das uRage Gamingepad wird vom Betriebssystem selbstständig erkannt und installiert.
- Dieser Vorgang kann einige Sekunden in Anspruch nehmen. Hab Geduld.
- Mach Dich mit allen Eigenschaften und der präzisen Handhabung deines uRage Gamepads vertraut, bevor Du ins Spiel (Gameplay) einsteigst.



Hinweis – Gamingtipps und Zubehör

• Keep Cool!

Egal wie frustrierend ein Spiel ist – das Gamepad in die Ecke werfen hilft in den wenigsten Fällen weiter.

- Sitz in einer aufrechten Position zum Bildschirm – wir haben herausgefunden, dass deine Haltung entscheidend für den Erfolg beim Spielen ist.
- In der uRage Gaming Series findest Du viele passenden Teamplayer für dein uRage Equipment (Tastaturen, Mäuse, Headsets und Mousepads).

7. Wartung und Pflege

Reinigen Sie dieses Produkt nur mit einem fusselfreien, leicht feuchten Tuch und verwenden Sie keine aggressiven Reiniger.

8. Gewährleistungsausschluß

Die Hama GmbH & Co. KG übernimmt keinerlei Haftung oder Gewährleistung für Schäden, die aus unsachgemäßer Installation, Montage und unsachgemäßem Gebrauch des Produktes oder einer Nichtbeachtung der Bedienungsanleitung und/oder der Sicherheitshinweise resultieren.

9. Service und Support

Bitte wende Dich bei Fragen zum Produkt gerne an die Hama-Produktberatung.

Hotline: +49 9091 502-115 (Deu/Eng)

Weitere Supportinformationen finden sie hier:

www.hama.com

10. Entsorgungshinweise

Hinweis zum Umweltschutz:



Ab dem Zeitpunkt der Umsetzung der europäischen Richtlinien 2012/19/EU und 2006/66/EG in nationales Recht gilt folgendes: Elektrische und elektronische

Geräte sowie Batterien dürfen nicht mit dem Hausmüll entsorgt werden. Der Verbraucher ist gesetzlich verpflichtet, elektrische und elektronische Geräte sowie Batterien am Ende ihrer Lebensdauer an den dafür eingerichteten, öffentlichen Sammelstellen oder an die Verkaufsstelle zurückzugeben. Einzelheiten dazu regelt das jeweilige Landesrecht. Das Symbol auf dem Produkt, der Gebrauchsanleitung oder der Verpackung weist auf diese Bestimmungen hin. Mit der Wiederverwertung, der stofflichen Verwertung oder anderen Formen der Verwertung von Altgeräten/Batterien leisten Sie einen wichtigen Beitrag zum Schutz unserer Umwelt.

IT'S TIME FOR
U TO RAGE



URAGE



URAGE

hama[®]

Hama GmbH & Co KG
86652 Monheim / Germany
www.hama.com

All listed brands are trademarks of the corresponding companies. Errors and omissions excepted, and subject to technical changes. Our general terms of delivery and payment are applied.



00113756/08.17