

hama

Wzmacniacz DSL/CATV

Szełessávú kábel/CATV-erősítő



PL Instrukcja obsługi

Wzmacniacz DSL/CATV

Šrodki ostrožnosti

W przypadku konieczności otwarcia obudowy urządzenia należy wyjąć wtyczkę z sieci, w przeciwnym przypadku istnieje niebezpieczeństwo życia. Wtyczkę należy wyjąć z gniazda, również w przypadku czyszczenia. Urządzenie nie jest wodoszczelne, ani bryzgoszczelne. Produktu nie należy wystawiać na działanie wody oraz wilgoci. W przeciwnym razie może dojść do specjal Niebezpieczeństwo utraty zdrowia lub życia. Urządzenie należy podłączać tylko do odpowiedniego przewidzianego w tym celu gniazda. Należy zapewnić swobodny dostęp do gniazda, aby w każdej chwili można było swobodnie wyjąć wtyczkę. Uszkodzonego urządzenia nie należy użytkować. Napraw dokonywać tylko w autoryzowanym serwisie. Urządzenie chronić przed dziećmi.

Montaż ogólny:

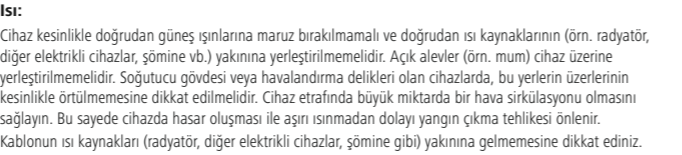
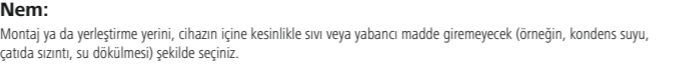
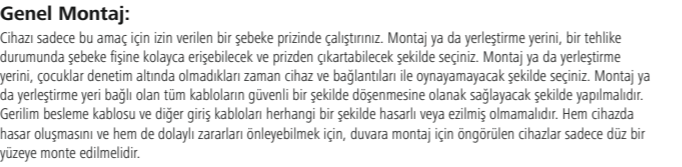
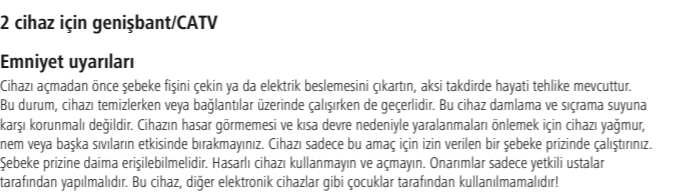
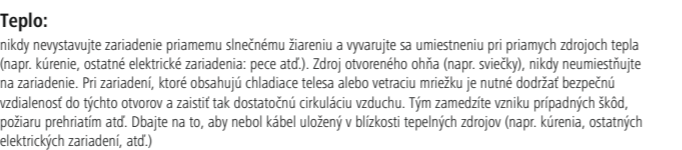
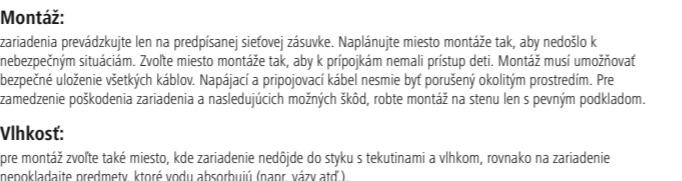
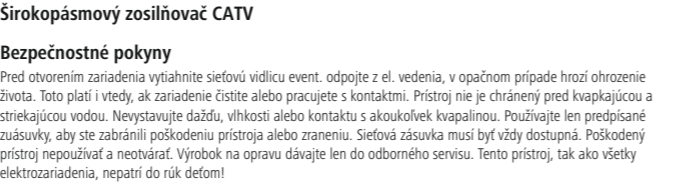
Urządzenie należy podłączyć tylko do odpowiedniego gniazda. Montaż należy przeprowadzić tak aby w przypadku zagrożenia można było szybko i łatwo wyciągnąć wtyczkę z kontaktu. Miejsce montażu należy wybrać tak, aby nie stanowiły zagrożenia dla dzieci. Miejsce montażu powinno zapewniać swobodne podłączenie kabli. Kable zasilające nie mogą zostać przyciśnięte, może dojść do uszkodzenia. Aby uniknąć uszkodzenia urządzenia, należy je montować tylko i wyłącznie na płaskiej powierzchni.

Wilgotność:

Jako miejsce montażu należy wybrać miejsce suche, w oddaleniu od wszelkich pojemników zawierających ciecze. (np: wazony, pojemniki z wodą, naczynia wypelnione napojami, itp.)

Wysokie temperatury:

Urządzenia nie należy wystawiać na bezpośrednie działanie promieni słonecznych oraz należy unikać stawiania w pobliżu źródeł ciepła (np: grzejniki, inne urządzenia elektryczne, kominki, itp.). Na urządzenie nie należy stawiać świeczek. W miejscu gdzie będzie stało urządzenie należy zadbać o odpowiednią cyrkulację powietrza. Miejsc tych nie należy zakrywać ani przykrywać. W ten sposób można uniknąć uszkodzenia urządzenia w wyniku przegrzania. Uważać aby kable zasilające nie znajdowały się w pobliżu źródeł ciepła(np: grzejniki, urządzenia elektryczne, kominek itp.).



H Használati útmutató

Szelessnessávú kábel/CATV-erősítő

Biztonsági követelmények

Mielőtt felnyitná a készüléket, szüntesse meg a tápáram-ellátást, mert feszültség alatt lévő készülékbe nyúlni éleaveszélyes; húzza ki a tápegység dugaszát a konnektorból. Ez a követelmény akkor is érvényes, ha tisztítja a készüléket vagy éppen javítja azt. A készülék nem vízálló, óvja a beázástól és a felőrccsenő víztől. Ne tegye a készüléket esőre, párás környezetbe és kerülje el, hogy egyéb folyadékkal kapcsolatba kerüljön; ezzel megelőzheti a káros rövidzárlatok keletkezését és elkerülheti az esetleges sérüléseket. A készülék tápkábelét csak akkor csatlakoztassa a konnektorba, ha használni akarja. Olyan fali konnektort használjon, amely könnyen hozzáférhető. Ha a készülék véletlenül megsérül vagy hibássá válik, ne használja tovább. A hibássá vált készüléket csak szakember javíthatja. Mint minden elektronikus eszközt, gyermek nem használhatja ezt a készüléket sem!

Általános üzembe helyezési feltételek

A tápáram-ellátáshoz megfelelően biztonságos hálózati konnektort válasszon. A készülék elhelyezését és működtetésí körülményeit úgy válassza meg, hogy bármilyen üzemmzavar vagy tűzveszélyes helyzet esetén a hálózati csatlakozó könnyű módon kihúzható legyen a konnektorból. Az üzembe helyezés előtti szereléshez, majd ezt követően az üzembe helyezéshez olyan helyet válasszon, hogy kisgyermekek ne férheszenek hozzá és ne játszhassanak a közelében. A becsatlakoztatott kábelét és a hálózati tápkábelét úgy helyezze el, hogy az ne képezzen akadályt a lakásban vagy egyéb helyen, ahol rendszeresen közlekednek. Ha a tápáram-kábel bármilyen okból megsérült, ne használja tovább, az egyéb becsatlakoztatott kábeleket úgy válassza ki használatra, hogy azokon ne legyen sérülés. A folyamatos üzemeltetéshez és a nem kívánt sérülések elkerüléséhez, célszerű a falra szerelni a készüléket, miután az alapvető becsatlakoztatási műveleteket elvégezte.

Környezeti páratartalom

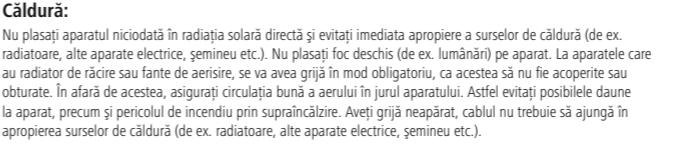
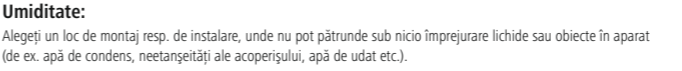
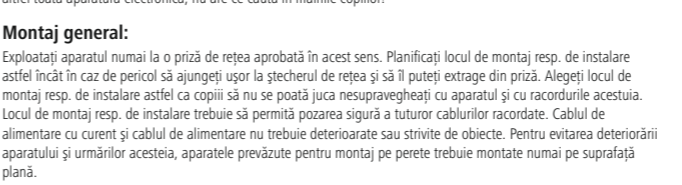
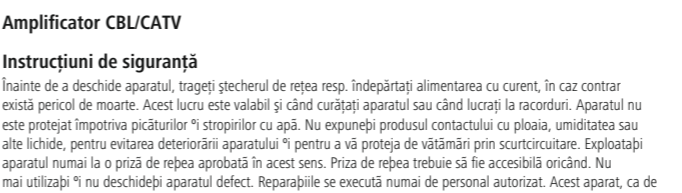
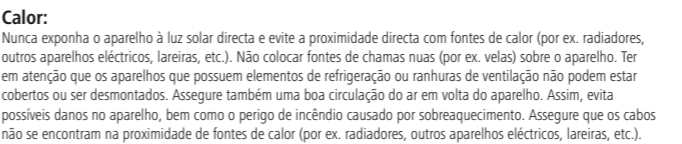
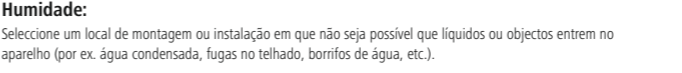
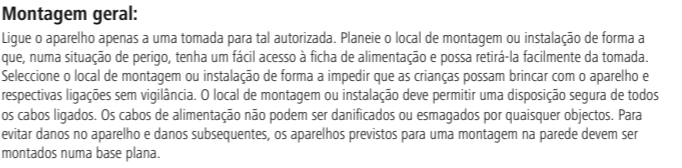
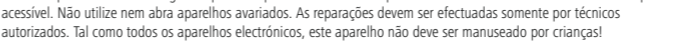
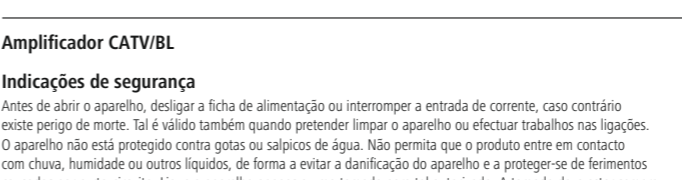
A felszereléshez és a folyamatos üzemeltetéshez válasszon olyan helyiséget, ahol kicsi a páratartalom, nincs nedvesség és száraz a környezet (nincs vizgyűjtő, gőzvezeték, gőztartály, stb.).

Hőmérsékleti körülmények

Ne helyezze a készüléket közvetlen napsugárzásnak kitett felületre. Tegye távolabb a hőforrásoktól, (szobai fűtőtesttől, egyéb elektromos készüléktől vagy kéménytől, stb.). Ne üzemeltesse nyílt láng közelében (pl.: gyertyák). Működés közben tegye lehetővé a készülék természetes szellőzését és a szellőző nyílásokat ne takarja le semmivel. Olyan helyiségben, ahol nincs megfelelő szellőzés, biztosítsa a mesterséges légkeringést a készülék környezetében. Ha bármilyen sérülés éri a készüléket, ne üzemeltesse tovább, mert ezzel növeli a túlmelegedést és ez tűzveszélyességi kockázatot jelent. A készülékhez vezető kábeleket ne tegye a hőforrások, szobai fűtőtest, egyéb elektromos készülék vagy kémény közelébe.



P Manual de instruções



CZ Návod k použití

